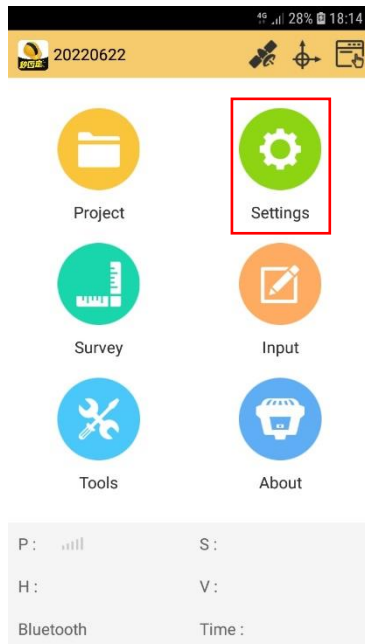


بسمه تعالی

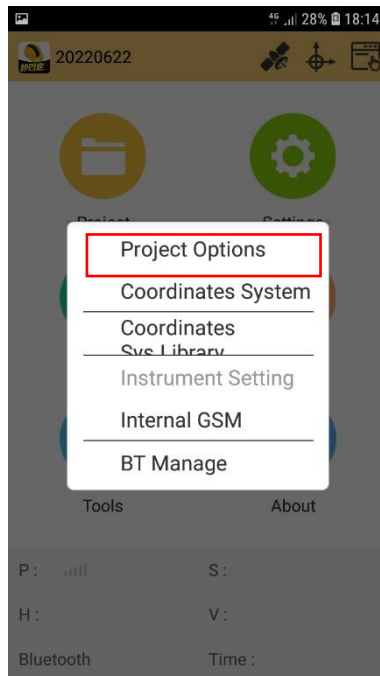
برطرف شدن مشکل تغییر اسکیل فکتور در نرم افزار EGSTAR

این آموزش قصد داریم با اعمال تغییر در تنظیمات نرم افزار باعث جلوگیری از رند شدن اسکیل فکتور به صورت اتومات شویم.
در ادامه با توجه به تصاویر تنظیمات را انجام داده و ذخیره نمایید.

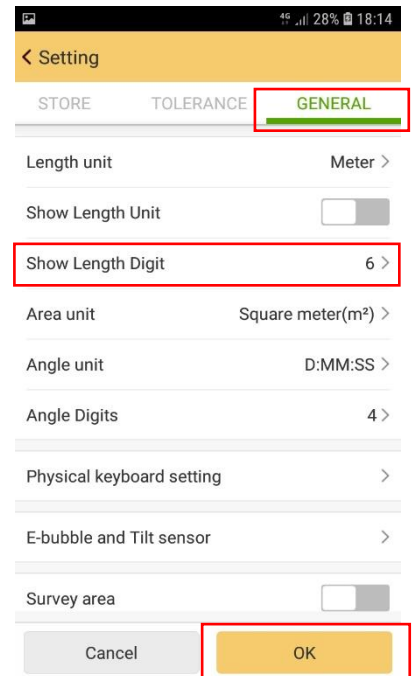
تصویر شماره یک



تصویر شماره دو



تصویر شماره سه



با توجه به عکس شماره ۳ تعداد ارقام بعد اعشار را به ۶ تغییر می دهیم و OK می کنیم ، مختصات دقیق و بدون جابجایی را خواهیم داشت.